

АРМА



# РЕЗУЛЬТАТИ ДІЯЛЬНОСТІ АРМА ЗА 2023 РІК



Impact Report 2023 підготовлений  
за ініціативою та сприяння



Public policy  
development office

## 2023-Й РІК СТАВ ПЕРЕЛАМНИМ ДЛЯ АРМА



АРМА Є КЛЮЧОВИМ  
ЕЛЕМЕНТОМ АНТИКОРУПЦІЙНОЇ  
АРХІТЕКТУРИ УКРАЇНИ



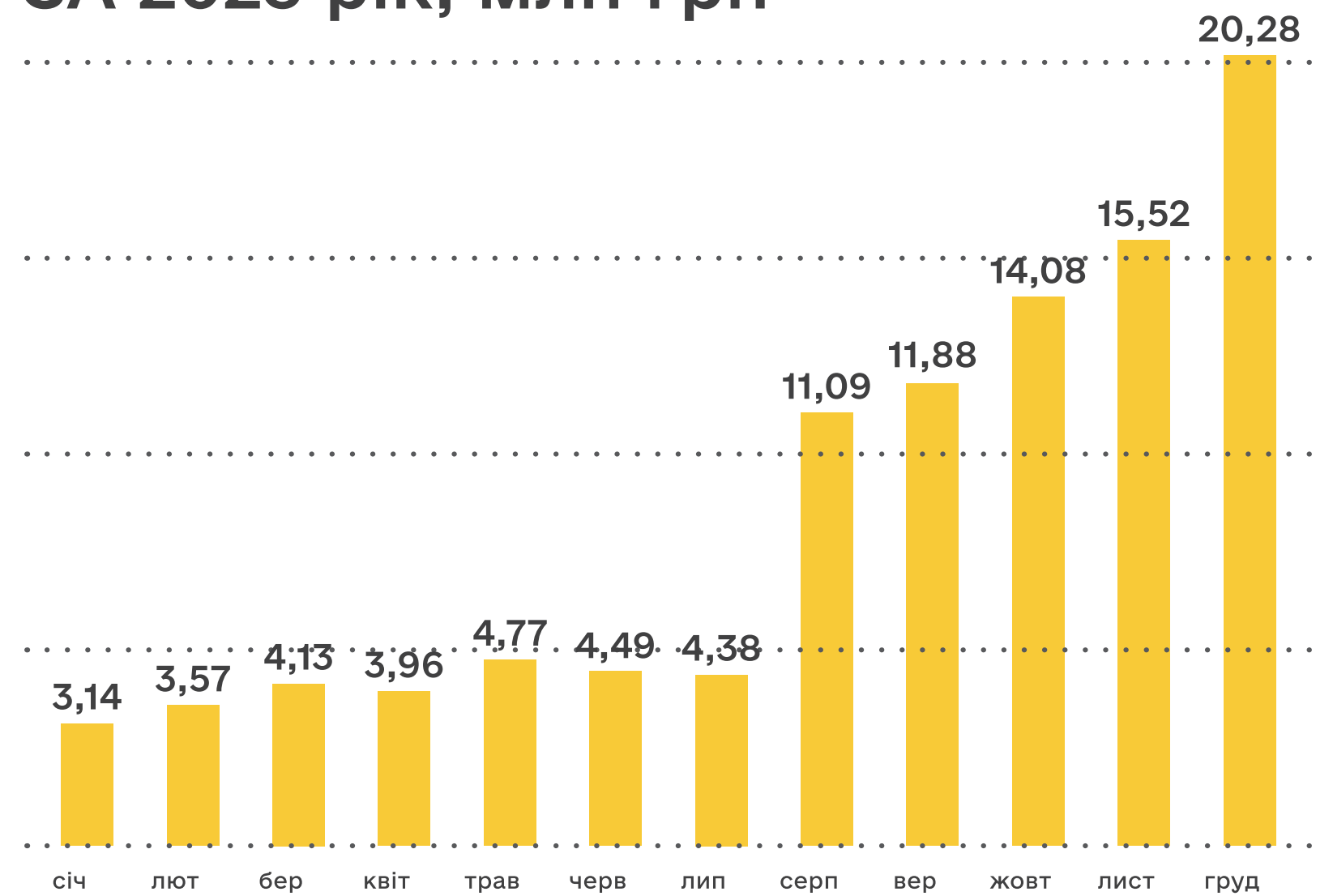
АРМА Є КЛЮЧОВИМ  
ЕЛЕМЕНТОМ У БОРОТЬБІ  
ПРОТИ РОСІЙСЬКОЇ АГРЕСІЇ



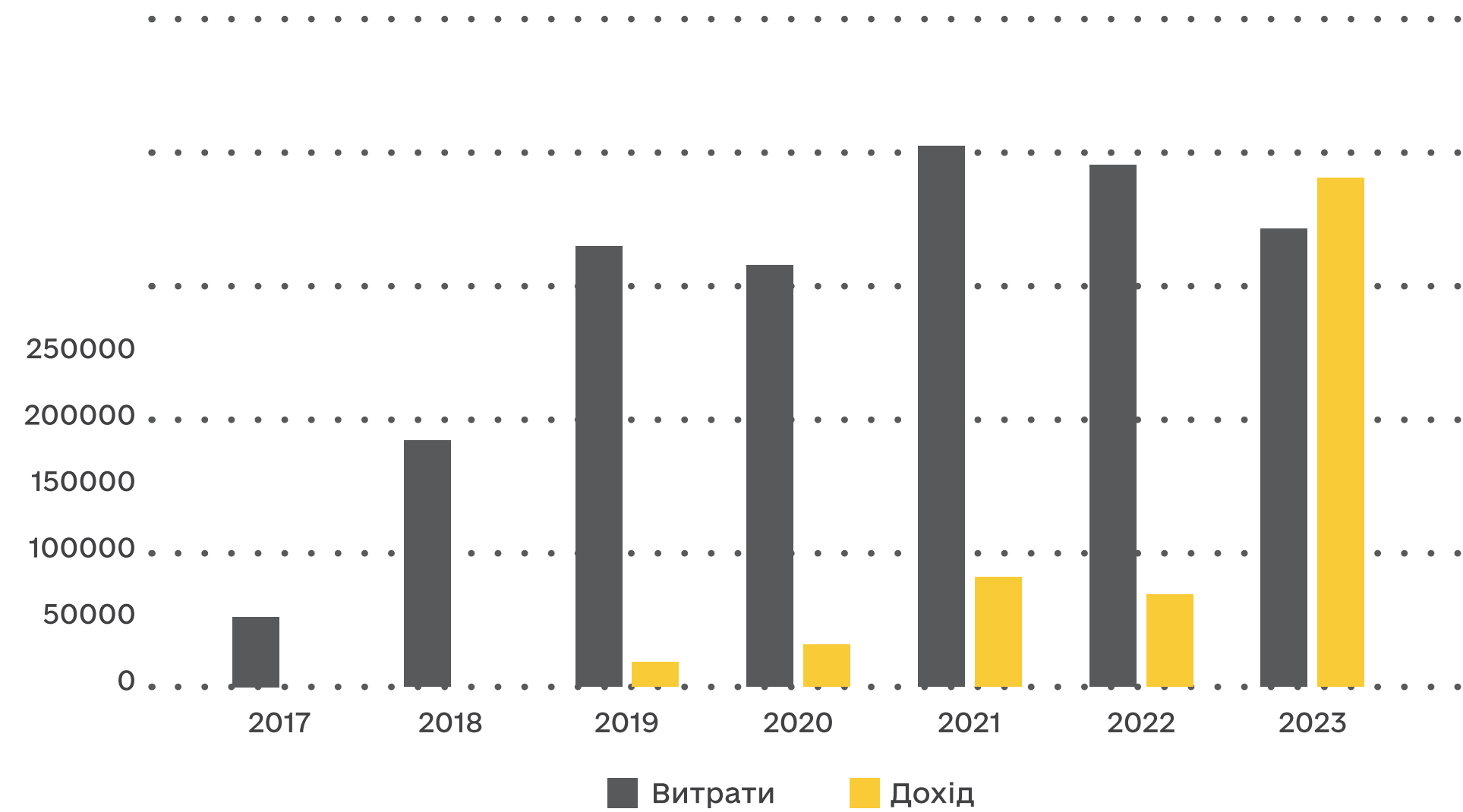
ЕФЕКТИВНА РОБОТА АГЕНТСТВА  
ПОСИЛЮЄ ПОЗИЦІЇ УКРАЇНИ  
НА ШЛЯХУ ДО ЄВРОІНТЕГРАЦІЇ




## ДИНАМІКА ДОХОДІВ ДО ДЕРЖАВНОГО БЮДЖЕТУ ЗА 2023 рік, млн грн



## ВИТРАТИ ТА ДОХІД АРМА у 2017-2023 роках



## 2024 (I квартал)



# РЕКОРДНИЙ ДЕПОЗИТНИЙ ПОРТФЕЛЬ

Депозитний портфель АРМА протягом року поповнився на

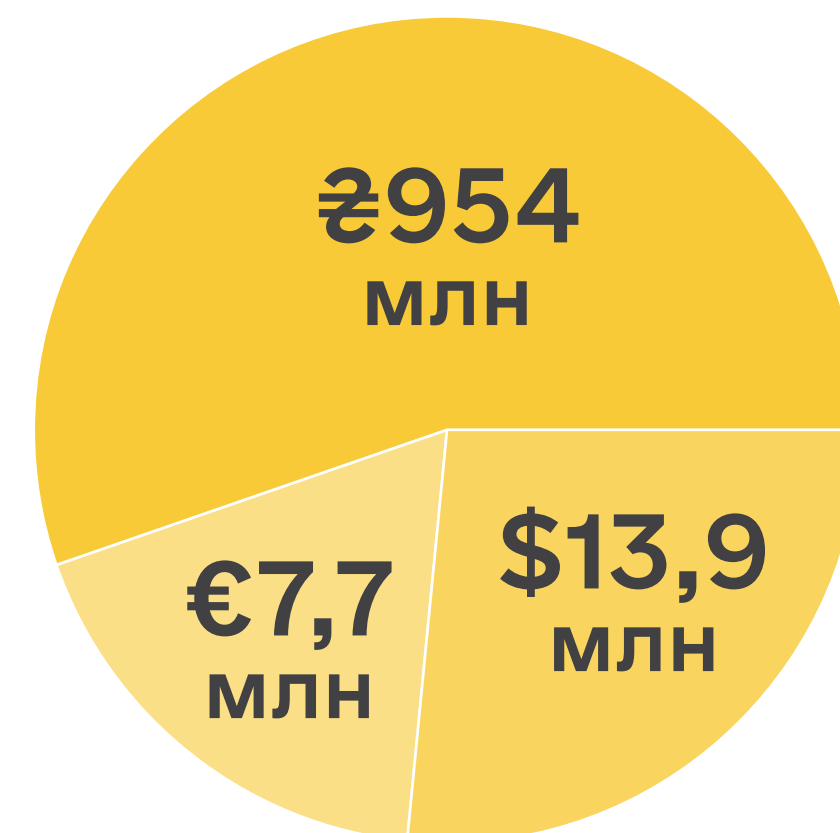
**463 млн грн**

та сягнув рекордного значення

**1,8 млрд грн**

– в розрізі валют він складається з 954 млн грн, 13,9 млн дол та 7,7 млн євро.

## СТРУКТУРА ГРОШОВИХ КОШТІВ НА ДЕПОЗИТІ В РОЗРІЗІ ВАЛЮТ



Загальна сума процентів, нарахованих протягом 2023 року банком за користування коштами усього депозитного портфеля АРМА, склала

**195,5 млн грн**



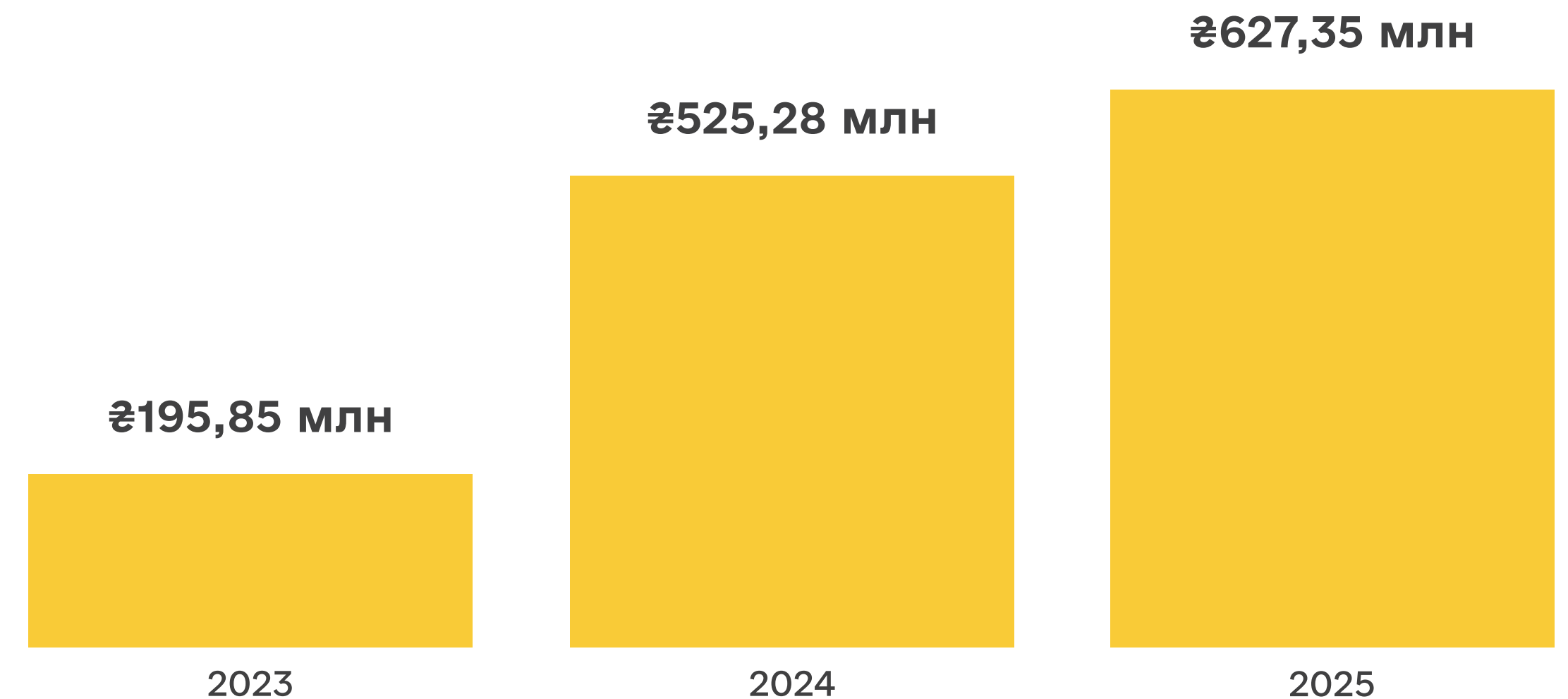
## ДИНАМІКА ЗМІНИ ПОРТФЕЛЮ ВІЙСЬКОВИХ ОБЛІГАЦІЙ



Загальний дохід від придбання ОВДП «Військові облигації» за 2023 рік склав **195,86 млн грн**. Цей дохід також заплановано направити на підтримку армії у вигляді придбання ОВДП «Військові облигації».

**ПОРТФЕЛЬ  
НА КІНЕЦЬ  
2023 року –  
€3 701 млн**

## ДОХІД(У ТОМУ ЧИСЛІ ПРОГНОЗОВАНИЙ) ВІД ПРИДБАНИХ АРМА У 2022-2023 РР ВІЙСЬКОВИХ ОБЛІГАЦІЙ – €1 246,84 МЛН





## ГРОШОВІ АКТИВИ В УПРАВЛІННЯ АРМА

загальний обсяг **5,7** млрд грн

майже  
**200**

ДЕПОЗИТНИХ  
ТРАНШІВ

**13**

ПАКЕТІВ  
ПРИДБАНИХ ОВДП

**1,8**  
млрд грн

ДЕПОЗИТНИЙ  
ПОРТФЕЛЬ

**3,7**  
млрд грн

ПОРТФЕЛЬ  
ОВДП  
“ВІЙСЬКОВІ  
ОБЛІГАЦІЇ”

**195**  
млн грн

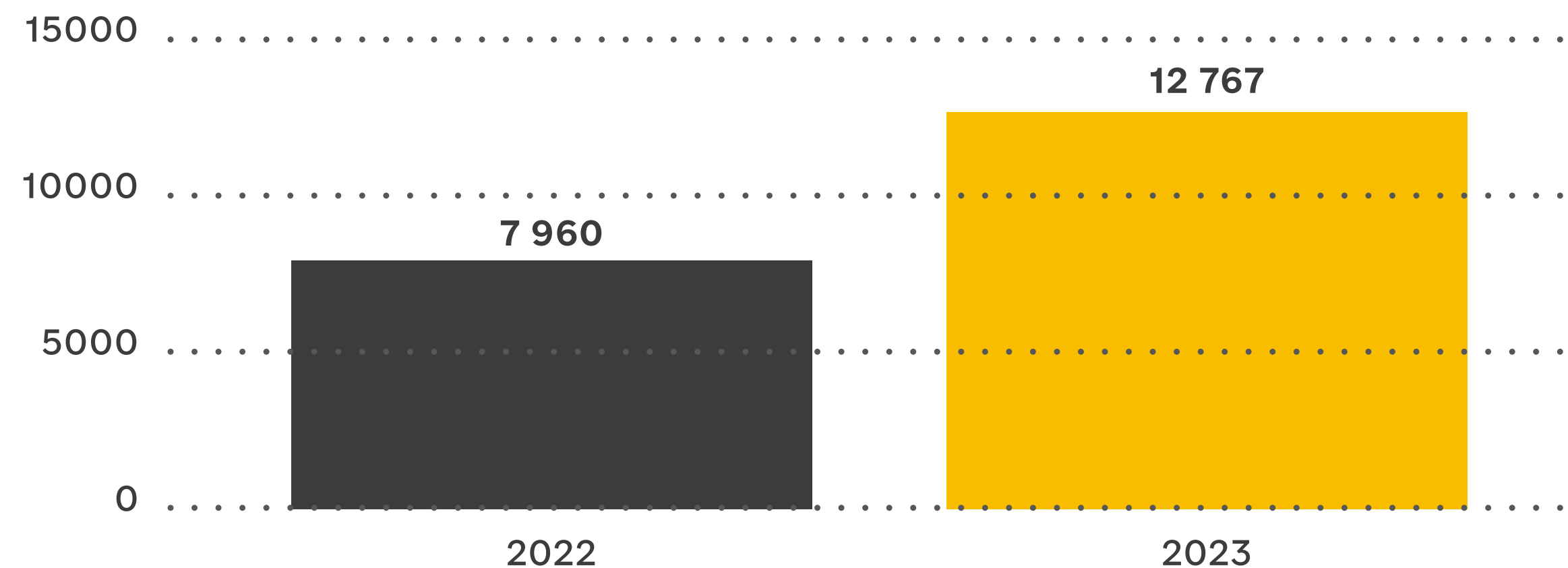
ВИПЛАЧЕНИЙ  
ДОХІД ЗА  
ВІЙСЬКОВИМИ  
ОБЛІГАЦІЯМИ

Чистий приріст грошових активів  
в управлінні за 2023 рік **3,5** млрд грн



## РЕКОРД ЗА КІЛЬКІСТЮ ЗВЕРНЕНЬ ЩОДО РОЗШУКУ АКТИВІВ

ЗАПИТИ ЩОДО ВИЯВЛЕННЯ  
ТА РОЗШУКУ АКТИВІВ



# АРМА ВИЯВИЛО ТА РОЗШУКАЛО

**€3,56 млрд**
**\$312,5 млн**
**€194,2 млн**
**€53 млрд у корпоративних правах**
**5837** об'єктів нерухомості

	2023 рік	I півріччя	II півріччя		2023 рік	I півріччя	II півріччя
Нерухомість (шт.)	14 266	5 373	8 893	Цінні папери (млн грн)	158,5	0,00016	158,5
Земельні ділянки (шт.)	49 083	19 937	29 146	Цінні папери (млн долар)	18,3		18,3
Авіаційний/повітряний транспорт (шт.)	21	4	17	Цінні папери (млн євро)	163 000		163 000
Автомобільний транспорт (шт.)	17 364	6 608	10 756	Майнові права ІВ (IPR) (шт.)	1 742	640	1 102
Морський та річковий транспорт (шт.)	316	116	200	С/г продукція (млн од.)	14,49	2,69	11,79
С/Г техніка з комплектуючими (од.)	3 670	1 371	2 299	Тварини (од.)	15 629	1 162	14 467
Частки у статутних капіталах (млрд грн)	99,8	37,9	61,9	Зброя (од.)	1 773	132	1 641
Грошові кошти (млн грн)	10 044	4 363	5 681	Віртуальні активи (еквівалент USD/USDT)	206 671		206 671
Грошові кошти (млн долар)	383,91	17,31	366,6	Інше майно (товари) (шт.)	119	10	109
Грошові кошти (млн євро)	206,81	6,25	200,56	Деревина (м3)	5 652	21	5 631

СУМАРНО В УКРАЇНІ РОЗШУКАНО ГРОШОВИХ ЦІННОСТЕЙ, КОРПОРАТИВНИХ ПРАВ ТА ОБ'ЄКТІВ НЕРУХОМОСТІ НА **ПОНАД €100 МЛРД**, І СТІЛЬКИ Ж ЗА КОРДОНОМ



## АРМА У СИСТЕМІ SIENA — СТАТУС “ADVANCED”



## АРЕШТОВАНІ АКТИВИ, ПЕРЕДАНІ В УПРАВЛІННЯ АРМА

**68 500** передано в управління АРМА

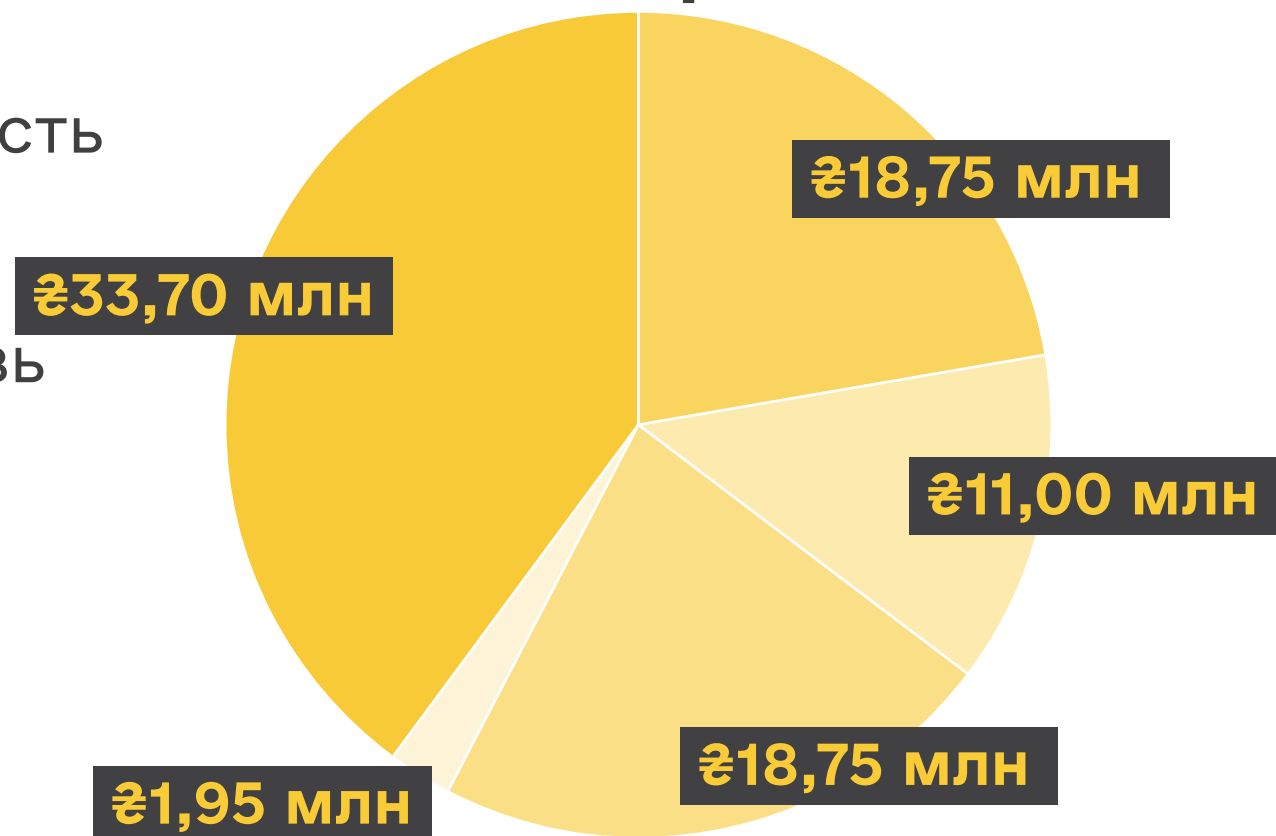
**1 064** – це активи, в яких 100% прав належать громадянам РФ

**Понад 3 тис** – активи, в яких корпоративні права, що належать російським громадянам, складають **менше 100%** або **менше 50%**



## ВИДИ АКТИВІВ, ВІД ЯКИХ ОТРИМАНО НАЙБІЛЬШИЙ ДОХІД ДО БЮДЖЕТУ УКРАЇНИ У 2023 РОЦІ

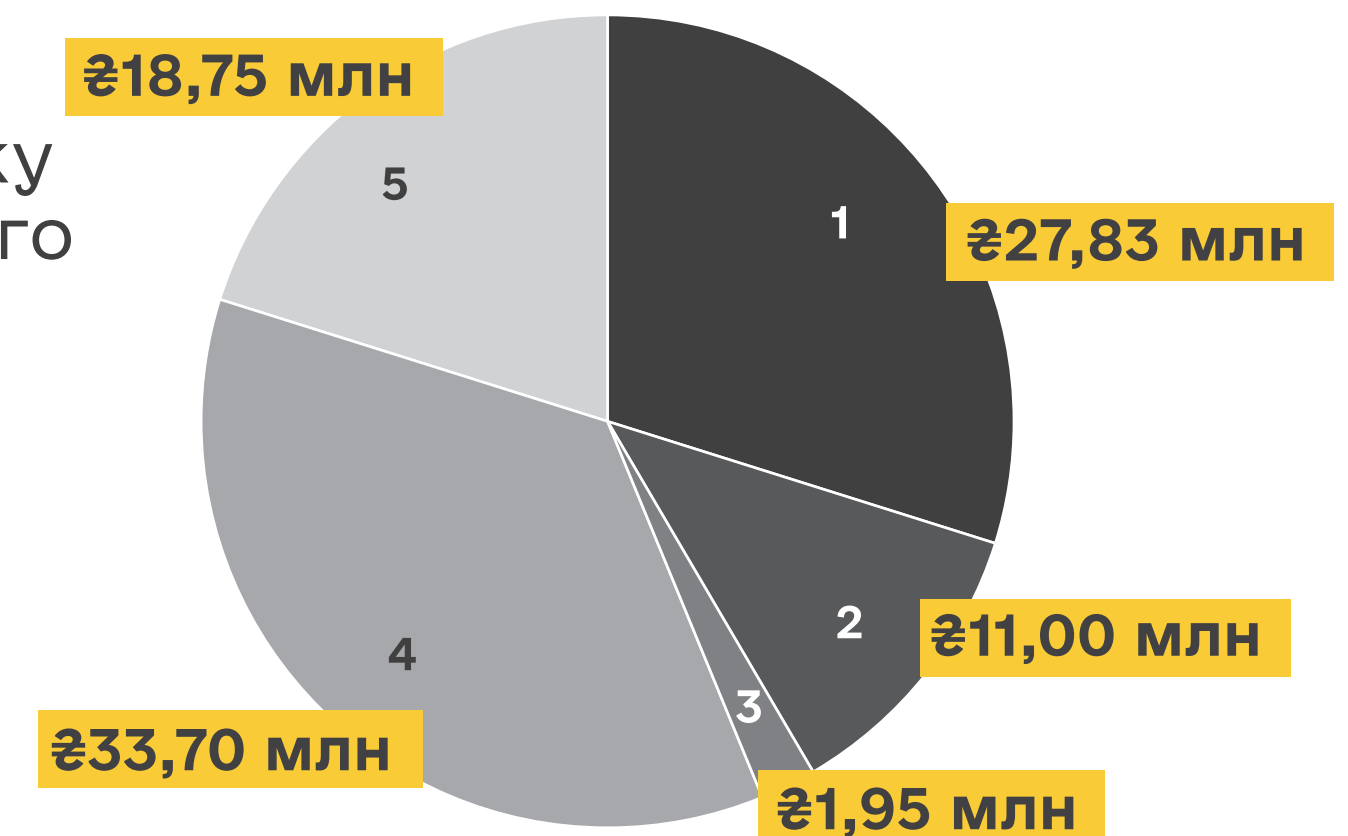
- 1 Комерційна нерухомість
- 2 Нафтогазова галузь
- 3 Видобувна галузь
- 4 Фармацевтична галузь
- 5 Побутово-хімічне виробництво



## ТОП-5 НАЙБІЛЬШ ДОХІДНІ УПРАВІТЕЛІ,

які формують левову частку надходження до державного бюджету є:

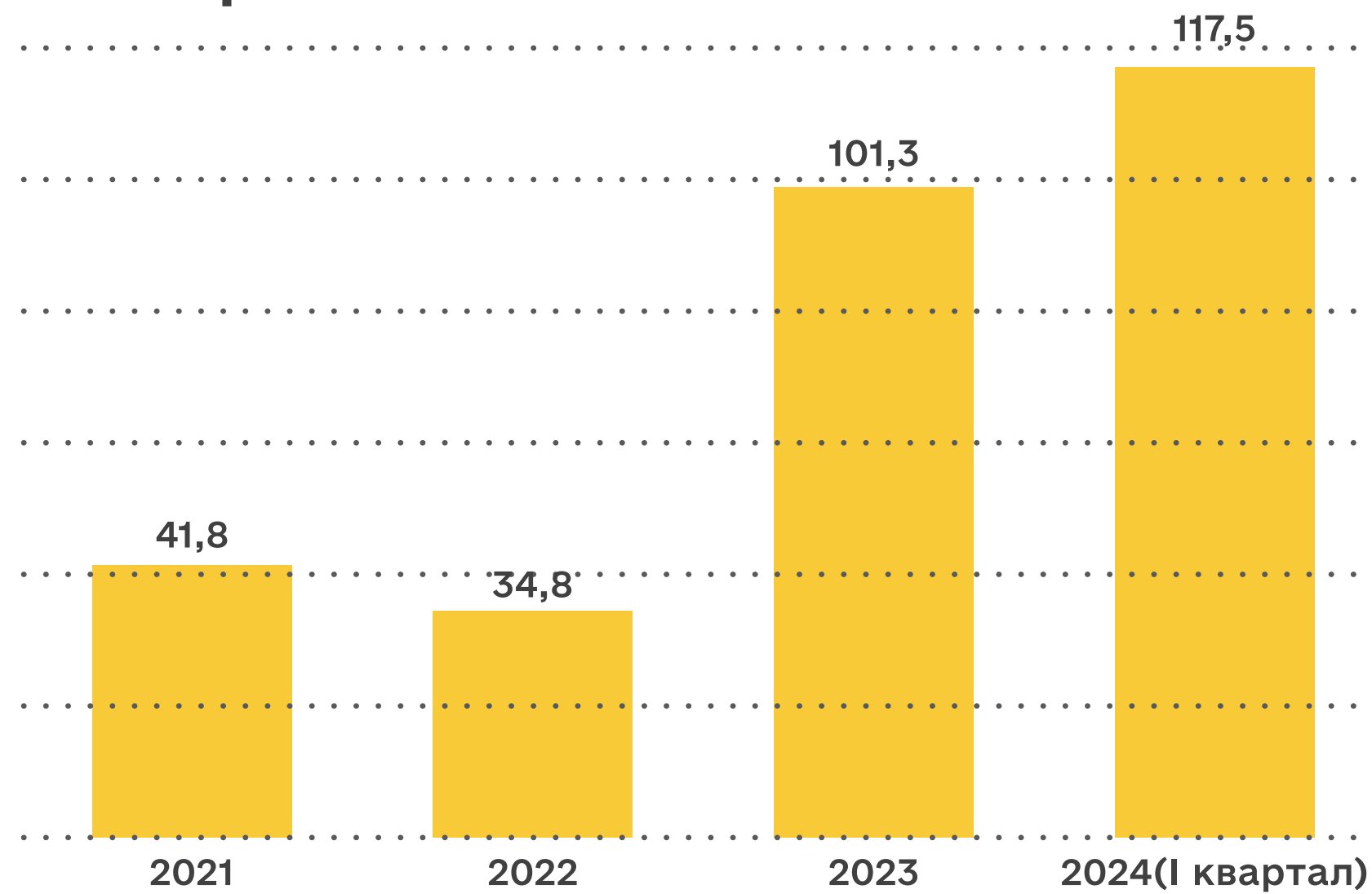
- 1 ТОВ «ЖК «ВОЗДВИЖЕНКА»,
- 2 АТ «Укртранснафта»,
- 3 ДП «Центральна лабораторія з аналізу якості лікарських засобів і медичної продукції»,
- 4 ТОВ «КРАЙТЕКС-СЕРВІС»,
- 5 ТОВ «НАФТОГАЗЕНЕРГІЯ».



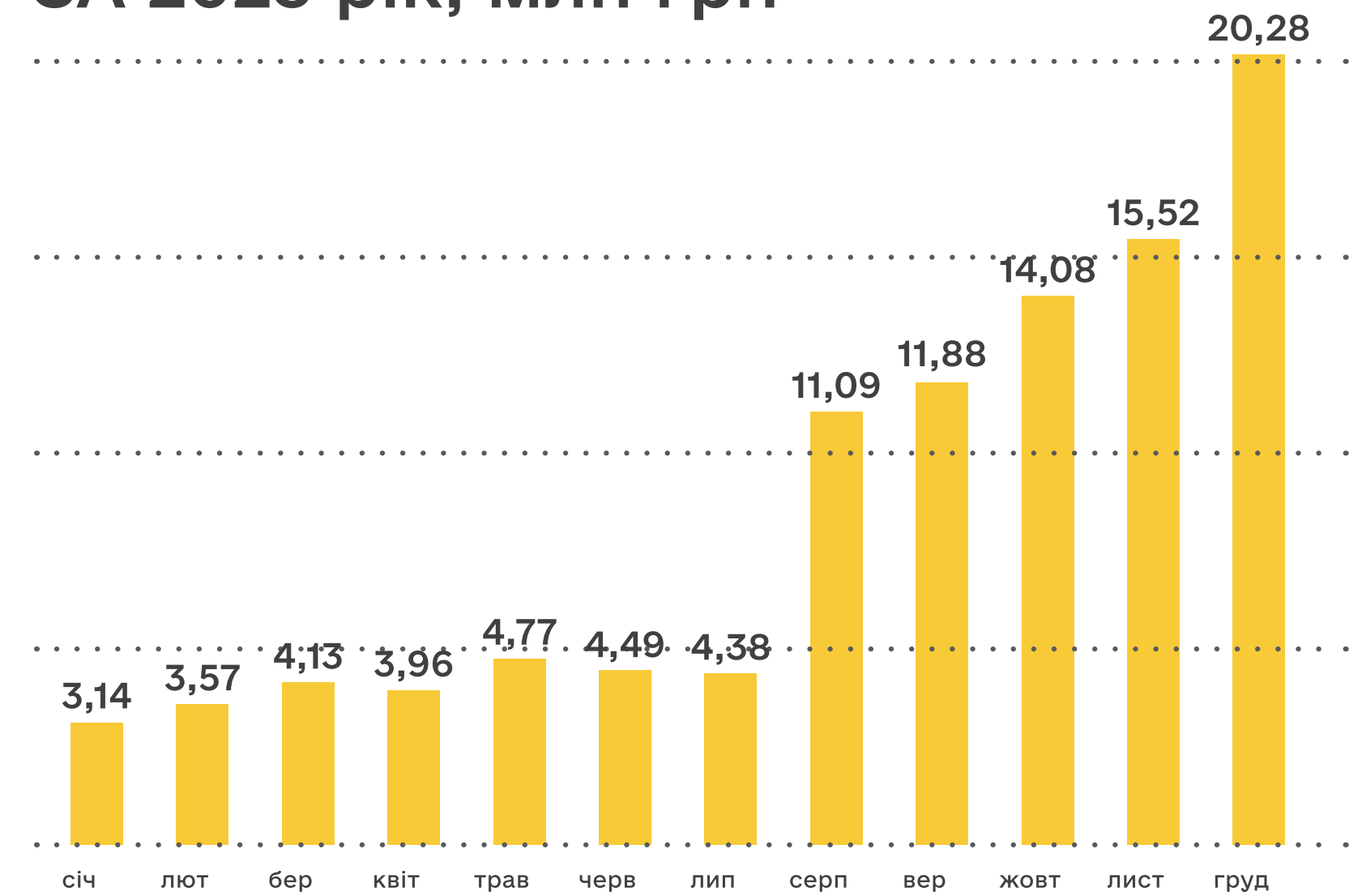
Здійснено **321** контрольний захід по договорах управління

Припинено **7** договорів управління

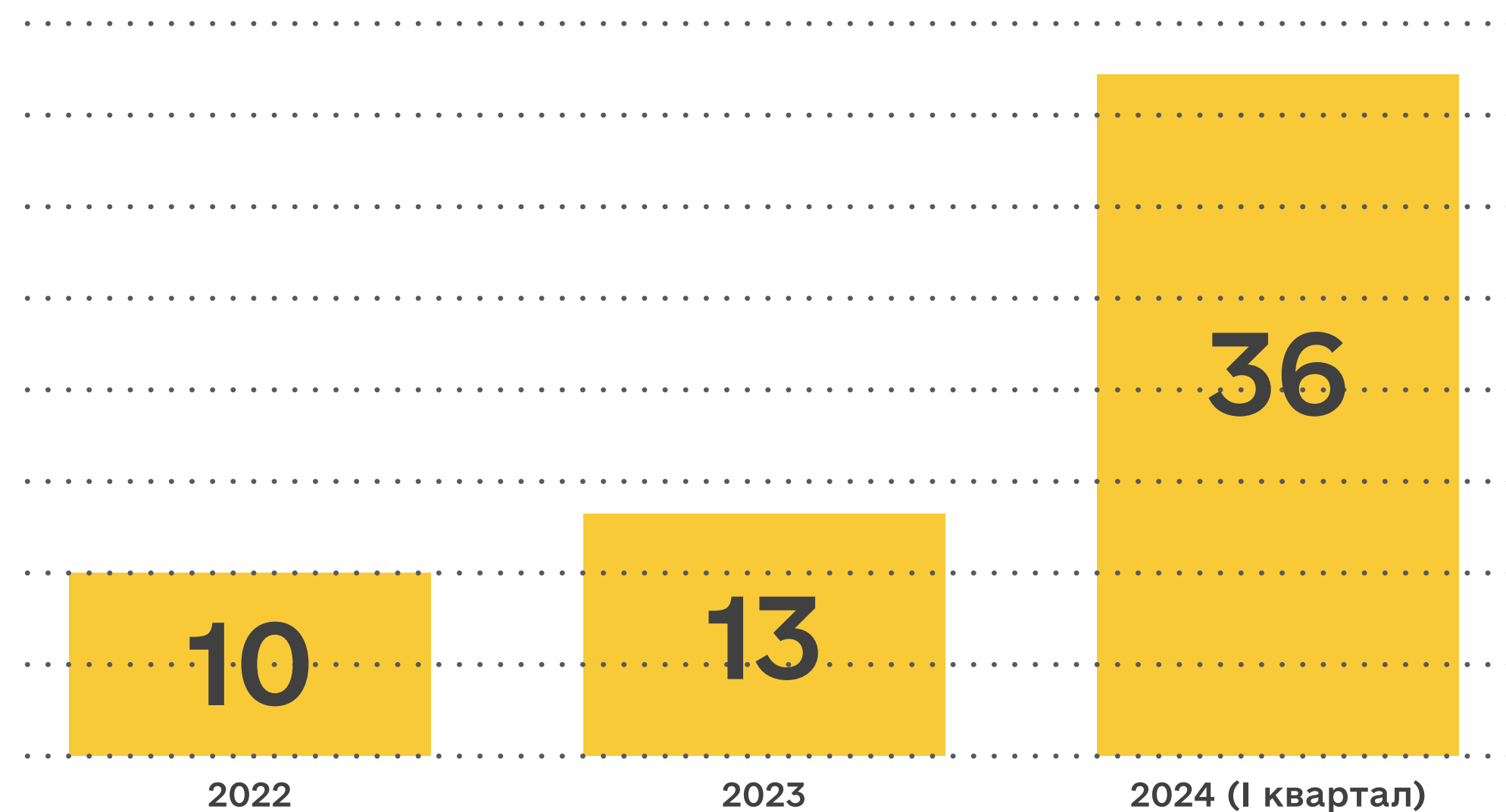
## ПРЯМІ НАДХОДЖЕННЯ ДО БЮДЖЕТУ ВІД УПРАВЛІННЯ, млн грн



## ДИНАМІКА ДОХОДІВ ДО ДЕРЖАВНОГО БЮДЖЕТУ ЗА 2023 рік, млн грн



## КОНКУРСНІ ВІДБОРИ СУБ'ЄКТІВ ОЦІНОЧНОЇ ДІЯЛЬНОСТІ



## ЄДИНИЙ ДЕРЖАВНИЙ РЕЄСТР АКТИВІВ, НА ЯКІ НАКЛАДЕНО АРЕШТ У КРИМІНАЛЬНОМУ ПРОВАДЖЕННІ

**244 000**




кількість записів

**~68 500**

передані Агентству  
в управління



## РІК ПАРТНЕРСТВА





**ОПТИМІЗАЦІЯ ПРОЦЕДУР  
ВІДБОРУ УПРАВИТЕЛІВ АКТИВАМИ**



**РОЗБЛОКУВАННЯ МОЖЛИВОСТІ УПРАВЛІННЯ  
КОРПОРАТИВНИМИ ПРАВАМИ БЕЗ ЗГОДИ ВЛАСНИКА**



**ВДОСКОНАЛЕННЯ СИСТЕМИ  
УПРАВЛІННЯ АКТИВАМИ**



**ЗАПРОВАДЖЕННЯ НОВИХ  
МЕХАНІЗМІВ РЕАЛІЗАЦІЇ АКТИВІВ**



**ВПРОВАДЖЕННЯ МЕХАНІЗМІВ РЕАЛІЗАЦІЇ  
АРЕШТОВАНИХ АКТИВІВ ЗА КОРДОНОМ**







**ВДОСКОНАЛЕННЯ  
ЗАКОНОДАВЧОЇ  
БАЗИ**

**РОЗШИРЕННЯ  
ФУНКЦІОНАЛУ  
ЄДИНОГО  
ДЕРЖАВНОГО  
РЕЄСТРУ  
АРЕШТОВАНИХ  
АКТИВІВ**

**РЕАЛІЗАЦІЯ  
АРЕШТОВАНИХ  
АКТИВІВ ЧЕРЕЗ  
СИСТЕМУ  
«ПРОЗОРРО.  
ПРОДАЖІ»**

**РОЗШИРЕННЯ  
МІЖНАРОДНОЇ  
СПІВПРАЦІ**

**ЗАПРОВАДЖЕННЯ  
ПРОФЕСІЇ  
“ЦИФРОВИЙ  
ДЕТЕКТИВ”**

## ПРОГНОЗНИЙ ПЛАН НАДХОДЖЕНЬ

від управління та реалізації арештованих активів АРМА на 2024 рік



АРМА



НАЦІОНАЛЬНЕ АГЕНТСТВО УКРАЇНИ  
З ПИТАНЬ ВИЯВЛЕННЯ, РОЗШУКУ ТА  
УПРАВЛІННЯ АКТИВАМИ, ОДЕРЖАНИМИ  
ВІД КОРУПЦІЙНИХ ТА ІНШИХ ЗЛОЧИНІВ

ГРАФІК РОБОТИ:

ПОНЕДІЛОК - ЧЕТВЕР 8:00-17:00, П'ЯТНИЦЯ 8:00-15:45  
ПЕРЕРВА: 12:00-12:45, СУБОТА, НЕДІЛЯ - ВИХІДНІ ДНІ

Відділ зв'язку з громадськістю  
вул. Банкова, 10, м. Київ, Україна, 01010  
Телефон: +380 44 221 10 00, факс: +380 44 221 10 01  
Електронна пошта: [info@nabu.gov.ua](mailto:info@nabu.gov.ua), [pr@nabu.gov.ua](mailto:pr@nabu.gov.ua)  
Сайт: [www.nabu.gov.ua](http://www.nabu.gov.ua)

**З повагою, Олена ДУМА**